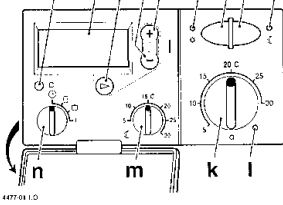


TR 200

7 744 901 114



4477-01 1.0

Slovensky

Otočný gombík
☀️ **(k)**, (kúrenie):

Regulátor v normálnom režime

reguluje nastavenú teplotu.

Kontrolná žiarovka ☀️ **(l)** svieti (okrem prípadu, že je otočný gombík nastavený na stupeň 5).

☀️ **Tlačidlo** ☀️ **(g)**,
(trvalé kúrenie):

Regulátor opustí automatický režim a trvalo vyhrieva na teplotu nastavenú na otočnom gombíku ☀️ **(k)**. Príslušná kontrolná žiarovka ☀️ **(f)** svieti, kým je aktivované trvalé kúrenie.

☾ **Tlačidlo** ☾ **(h)**,
(úsporný režim):

Regulátor opustí automatický režim a vyhrieva trvalo na teplotu nastavenú na otočnom gombíku ☾ **(m)**. Príslušná kontrolná žiarovka ☾ **(i)** svieti, kým je aktivovaný úsporný režim. O polnoci sa automaticky vypne.

☾ **Otočný gombík**
☾ **(m)**,
(úsporný režim):

Regulátor reguluje vyhrievanie v úspornom režime a pri "šetrení" na nastavenú teplotu.

☾ **Otočný prepínač** **(n)**
v polohe:

☾ Nastavenie hodín
☐ Nastavenie časov kúrenia
☐ Nastavenie dovolenkových dní

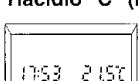
i Vyvolanie informácií

... vždy tlačidlami "+" **(p)**

a "-" **(o)**

Tlačidlo "C" (r) na vymazanie

Displej (e)



4217-22 1-G

Česky

Otočný knoflík
☀️ **(k)**, (topení):

Při normálním provozu regulátor reguluje na nastavenou teplotu.

Kontrolní světlo ☀️ **(l)** svítí (kromě toho, je-li knoflík v poloze 5).

☀️ **Tlačítko** ☀️ **(g)**,
(trvalé topení):

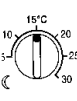
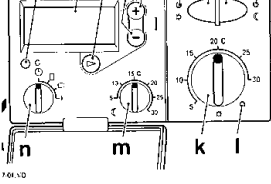
Regulátor opustí automatický provoz a topí trvale na teplotu nastavenou na otočném knoflíku ☀️ **(k)**. Příslušné **kontrolní světlo** ☀️ **(f)** svítí tak dlouho, dokud je trvalé topení aktivní.

☾ **Tlačítko** ☾ **(h)**,
(provoz sporo):

Regulátor opustí automatický provoz a topí na teplotu, která je nastavena na otočném knoflíku ☾ **(m)**. Příslušné **kontrolní světlo** ☾ **(i)** svítí tak dlouho, dokud je provoz sporo aktivní. O půlnoci se automaticky vypne.

TR 200

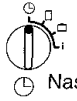
7 744 901 114



Otočný knoflík

(m), (spoření):

Regulátor reguluje ve sporo provozu a při spoření" na nastavenou eplotu.



Otočný spínač (n)

v pozici:



Nastavení času



Nastavení časů topení



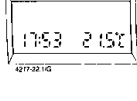
Nastavení dnů dovolené



Wyvolání informací

... vždy pomocí tlačítek "+" (p) a "-" (o)

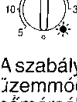
Tlačítko "C" (r) k vymazání



Ukazatel (e)

4217-22 11G

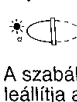
Magyar



Forgatógomb ☀ (k),

(fűtés):

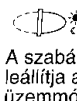
A szabályozóberendezés normál üzemmódban a beállított hőmérsékletre szabályozza a ényleges hőmérsékletet. Az ☀ (l) jelzőlámpa világít (hacsak a orgatógomb nem áll az "5" helyzetben).



Nyomógomb ☀ (g),

(tartós fűtés):

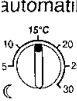
A szabályozóberendezés leállítja az autotmatikus üzemmódot és folytonosan fűt a forgatógombbal ☀ (k) beállított hőmérsékletre. Az ehhez tartozó jelzőlámpa ☀ (f) világít, amíg a tartós fűtés aktív marad.



Nyomógomb ☾ (h),

(takarékfűtés):

A szabályozóberendezés leállítja az autotmatikus üzemmódot és folytonosan fűt a forgatógombbal ☾ (m) beállított hőmérsékletre. Az ehhez tartozó jelzőlámpa ☾ (i) világít, amíg a takarékfűtés aktív marad. Ez az üzemmód éjfékor automatikusan törlésre kerül.



Forgatógomb ☾ (m),

(Takarék):

A szabályozóberendezés takaréék üzemmódban és "Takarék" esetén a beállított hőmérsékletre szabályozza a ényleges hőmérsékletet.



Forgó kapcsoló (n) a

következő helyzetekkel:



Az idő beállítása



A fűtési idők beállítása



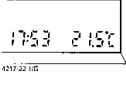
A szabadságnapok beállítása



Az információk lehívása

.. mindig a "+" (p) és "-" (o)ombok segítségével.

"C" (r) nyomógomb az adatok örlésére



Kijelzés (e)

4217-22 11G