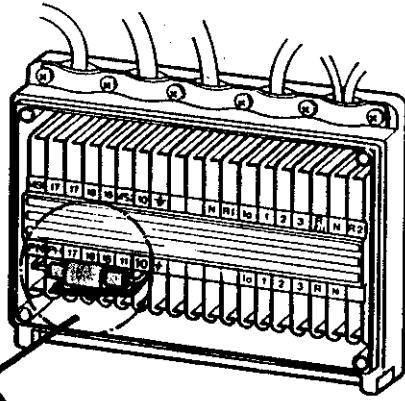


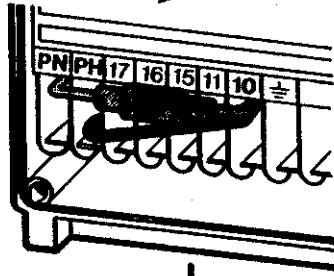
Einbauhinweis

Leiterplatte
8 748 300 030
8 748 300 117 (Dänemark)


Achtung!
Vor Austausch der
Gebläse-Leiterplatte
Druckdosen und Gebläse
überprüfen



Vor Umbau



Nach Umbau



Einbau nur bei mini-8/11 AE